

رحلة التصوير : سفاري الوطن 16 إلى 25 اكتوبر - 2013

سفاري

الوطن

ALWATAN TV

تنظيم



MAJED PHOTOS.COM



رحلة التصوير : سفاري الوطن 16 إلى 25 اكتوبر - 2013

مقدمة

لا تفوت رحلة العمر بالالتحاق برحلة السفاري للتصوير الفوتوغرافي المليئة بالإثارة والمتعة والتصوير في أفريقيا في أكبر المحميات الطبيعية في العالم - كينيا ستقوم قناة الوطن الفضائية بتغطية الرحلة وانتاج حلقات تعرض لاحقا لتسليط الضوء على المواهب الكويتية في التصوير وقامت القناة مشكورة بتحمل تكاليف ٣ ايام كاملة من الرحلة عن كل مصور

جدول الرحلة

اليوم الأول : 2013/10/16 الأربعاء الوصول الى نيروبي / Sweet water :

الوصول للمطار ظهرا بإذن لله والاستقبال بسيارة السفاري والتوجه مباشرة إلى محمية Sweet water الجميلة وسوف نشاهد جبل كينيا في الطريق ونصل إلى الفندق Sweetwaters Tented Camp بعد الغداء واخذ الغرف سنقوم بجولة قصيرة ان امكن في المحمية إلى غروب الشمس حيث امكانية مشاهدة قطعان الزراف والفيلة ووحيد القرن والحمير الوحشية والقروود وانواع من الطيور تتوافد على البحيرة القريبة من المخيم ومن ثم الرجوع للمخيم لتناول العشاء والمبيت لليوم الثاني .

الإقامة : Sweetwaters Tented Camp

الوقت : 3 Hours

الوجبات : غداء ، عشاء

اليوم الثاني : 2013/10/17 الخميس - Sweetwaters Tented Camp

قضاء يوم كامل للتصوير في المحمية على فترتين في الصباح وبعد الظهر وإمكانية مشاهدة وحيد القرن الأبيض أو الأسود المهدهد بالانقراض والزراف والفيلة والفهد المنقط والقردة والغزلان والجواميس والعودة الى المخيم فترتي الغداء والعشاء للراحة لليوم التالي
الوجبات : فطور - غداء - عشاء

اليوم الثالث : 2013/10/18 الجمعة - Lake Bogoria / Sweetwaters

بعد الافطار التوجه لمحمية بحيرة بوقوريا والتوقف في الطريق لتصوير شلالات تومسون Nyahururu Thomson Falls والوصول فترة الغداء في فندق Lake Bogoria Spa Resort والخروج مرة أخرى للتصوير في البحيرة حيث يمكن مشاهدة مجاميع كبيرة من طيور الفلامنكو في البحيرة والضباع وأنواع كثيرة من الطيور والحيوانات ومن ثم الرجوع الى تناول العشاء في الفندق

الإقامة : Lake Bogoria Spa Resort

الوقت : 4:30 Hours

الوجبات : إفطار - غداء - عشاء


اليوم الرابع : 2013/10/19 السبت - Lake Naivasha / Lake Bogoria

بعد الافطار التوجه لمحمية بحيرة نايفاشا والوصول فترة الغداء في فندق Lake Naivasha Country Club وفترة المساء تجربة التصوير والسفاري من الزوارق في البحيرة ومشاهدة العديد من الطيور البحرية وتصوير النسور وهي تصطاد الأسماك وتجربة السفاري سيرا على الاقدام في جزيرة الهلال لمشاهدة بعض الحيوانات هناك والخالية من الحيوانات المفترسة والعودة إلى الفندق للراحة وتناول وجبة العشاء في الفندق

الإقامة : Lake Naivasha Country Club

الوقت : 3 Hours

الوجبات : إفطار - غداء - عشاء



رحلة التصوير : سفاري الوطن 16 إلى 25 اكتوبر - 2013

جدول الرحلة

اليوم الخامس : 2013/10/20 الأحد - MassaiMara / Lake Naivasha

قبل الافطار الخروج للتصوير في البحيرة بالزوارق مرة أخرى والعودة إلى الافطار المتأخر ومن ثم فترة راحة إلى الغداء استعدادا للذهاب إلى مدرج الطيران الداخلي بسيارة الميني فان وستكون السيارات اللاندكروزر قد سبقتنا إلى ماساي مارا ونستعد للاقلاع في الساعة ٣:١٥ بعد الظهر والوصول إلى ماساي مارا في الساعة الرابعة ولقاء السائق لأخذ جولة في المحمية إلى المغيب ثم الذهاب لمخيم Ashnil Mara Tented Camp للراحة وتناول وجبة العشاء

الوقت للمطار ساعة والوقت بالطيارة الى مارا اقل من ساعة
ومن أراد الذهاب بالسيارة إلى مارا يجب ان يخرج من الصباح الباكر في طريق مدته ٤ ساعات متواصلة وساعة على طريق وعر

اليوم السادس السابع الثامن : 2013/10/23-21 ماساي مارا

قضاء ثلاث أيام ممتعة في ماساي مارا المكان الأمثل لمشاهدة الحياة البرية وفرصة مشاهدة الحيوانات الخمسة الكبيرة وهي الأسد ووحيد القرن والفهد والجاموس والفيل , خلال هذه الأيام الجدول مفتوح لأخذ يوم كامل في المحمية مع علب الغداء أو الخروج مرتين باليوم للتصوير حسب الاتفاق مع السائق كما بالإمكان مع رسوم اضافية زيارة قرية الماساي للتعرف على عاداتهم ومشاهدة العروض التقليدية والشراء من السوق اليدوية كما أن موقع المخيم قريب جدا من نهر مارا حيث تعبر الحيوانات في أكبر الهجرات حول العالم

الإقامة : Ashnil Mara Tented Camp
الوجبات : فطور - غداء - عشاء

اليوم التاسع : 2013/10/24 الخميس - ماساي مارا / نيروبي


الخروج في الصباح للتصوير بعد الإفطار والرجوع للفندق في الساعة ١ بعد الظهر للغداء المتأخر وبعدها سيغادر أعضاء الورشة ماساي مارا وانتظار الطائرة الساعة ٤ مساء والوصول إلى نيروبي الساعة ٥ مساء ومن ثم الانتقال إلى الفندق Crown Plaza Hotel للراحة

الإقامة : Crown Plaza Hotel
الوجبات : افطار غداء

اليوم العاشر : 2013/10/25 الجمعة - نيروبي / العودة

بعد الإفطار التوجه إلى المطار في العاشرة صباحا والاستعداد للطيران والعودة إلى أرض الوطن انتهاء الخدمة

الوجبات : افطار



رحلة التصوير : سفاري الوطن 16 إلى 25 اكتوبر - 2013

التكلفة للشخص ~~1550~~ 1300 دينار كويتي

ماذا تشمل التكاليف :

تنبيه مهم جدا :

التكلفة الفعلية للرحلة هي 1550 دينار كويتي وقد قامت القناة مشكورة بتغطية 250 من المبلغ عن كل مصور في الرحلة نظير موافقة اعضاء الرحلة على ان تقوم القناة بتصوير وتوثيق الرحلة وذلك لعرضها على حلقات في تلفزيون القناة كما يوافق المشترك على ارتداء جاكيت او (فزت) عليه شعار الرحلة او القناة وإجراء لقاء مع المصور لتسليط الضوء على موهبته الفنية وعرض هذه المواهب على باقي قنوات التواصل الاجتماعي

جميع التنقلات بسيارة السفاري خاصة لثلاث أشخاص مع سائق يجيد اللغة الإنجليزية
جميع الوجبات الميينة في الجدول
السكن في الأماكن كما هو مذكور في الجدول (الغرفة لشخصين)
بالامكان السكن في غرفة فردية بتكلفة ٢٠٠ دينار تدفع مرة واحدة لجميع الايام .
الطيران الداخلي من نايفاشا لمارا ومن ماساي مارا إلى نيروبي
محاضرة في تصوير الحياة البرية (قبل الرحلة)

ملاحظة مهمة : بإمكانك إلغاء تكلفة تذكرة الطيران الداخلي (80 دينار) من نايفاشا إلى ماساي مارا
والذهاب فجرا عبر طريق " وعر " يستغرق ٥ ساعات

سيتم خصم مبلغ ٤٥ دينار لكل فرد في حال الاتفاق على تواجد اربع مصورين في سيارة واحدة
سيتم زيادة مبلغ ٩٠ دينار لكل فرد في حال اتفاق اثنين من المصورين على حجز سيارة مستقلة لهم

لا تشمل التكاليف :


تذاكر السفر إلى نيروبي ذهابا وإيابا (سيتم التواصل مع طيران القطرية لطلب سعر خاص للمشاركين بالرحلة)
استخراج التأشيرة من السفارة (١٥ دينار - صورتين + الجواز) بنفس اليوم من السفارة الكينية خلف مجمع ٣٦٠
أي تكاليف أخرى لم تذكر مثل الوزن الزائد - استخدام المغسلة - الإكرامية للعمالة - التأمين
كروت الهاتف - المشروبات الغازية وغيرها

خدمات اختيارية

زيارة قرية الماساي ومشاهدة العروض التقليدية والتصوير في القرية بتكلفة 30 الى 40 دولار للشخص
تدفع في حينها بالتنسيق مع سائق السيارة فقط - البالون سفاري (450 دولار للشخص تقريبا)

معلومات مهمة

التطعيم : يجب التطعيم من عدة أمراض للوقاية منها مثل الحمى الصفراء والملاريا والسحايا وذلك بمراجعة الطبيب المختص (غالبا ما تكون في مستشفى الصحة الوقائية أو الامراض السارية)
الإكراميات : عادة ما تكون إكرامية السائق أو المرشد من 5 - 10 دولارات باليوم للشخص الواحد وتكون من 2-3 دولارات للعمال الذين يساعدون في حمل الحقائب أو تنظيف الغرفة إن احببت
الكهرباء : التيار في كينيا 240 فولت ورأس الكهرباء الإنجليزي المربع هو الشائع هناك
الحقائب : يفضل أن تكون خفيفا خصوصا في الحقائب وأن تتأكد من صلاحية جواز سفرك قبل التسجيل



رحلة التصوير : سفاري الوطن 16 إلى 25 اكتوبر - 2013

فقط للتذكير : هذه الأشياء قد تحتاج إليها

أحضر بعضا من الملابس الخفيفة والقمصان وكذلك بناطيل مريحة - الجو معتدل طوال النهار وبارد في الصباح والمساء يفضل ان يكون معك جاكيت واحد - نظارتك الشمسية قبعة للشمس ملابس السباحة واقي للشمس و بخاخ ضد لسع البعوض - حبوب الملاريا - أي أدوية أخرى بعض النقود لشراء بعض الهدايا التذكارية أو الإكراميات للسائق والعمال أو في حال أردت تجربة التصوير من المنطاد ، محول كهربائي

أما عن ما يخص التصوير :

يفضل أن تكون لديك آلتين تصوير واحدة للزوم والثانية لتصوير المناظر الطبيعية أما عن العدسات المفضلة عدسة وايد انجل - عدسة مايكرو - عدسة زووم (70-200 / 200-400 / 300 إلى 600) قد تحتاج إلى الفلاش في بعض الاحيان خصوصا للتصوير داخل الفندق (ماكروا) او تصوير الماساي أما عن الستاند يفضل أن يكون خفيفا كما ننصح بالحامل الأحادي في حال كانت لديك عدسة زووم كبيرة وذلك لاستخدامها في بحيرة الطيور حيث بالامكان النزول من السيارة للتصوير كما بالامكان احضار حقيبة الفاصوليا لاسناد العدسة عليها وحاول ان تكون فارغة لكي لا يحتسب عليك وزن زائد لا تنسى شاحن بطاريات الكاميرا والفلاش وكذلك عدد كاف من بطاقات الذاكرة (8 جيغا فما فوق) ينصح بشدة التصوير بصيغة الرو RAW وليكن بالحسبان حجم بطاقات الذاكرة وهارديسك خارجي احضر معك بطاريات إضافية - قارئ الكروت وفلاتر مثل : poloraizer - GND - ND filters

لمن هذه الرحلة :

تصلح هذه الرحلة للمصورين الهواة والمحترفين ممن يرغبون في ممارسة تجربة جديدة وممتعة في تصوير الحياة البرية حيث ستكون السيارات في المحمية مستقلة عن بعضها أحيانا لزيادة امكانية الحصول على لقطات فريدة كما سيتم التواصل بين الفريق عن طريق الهاتف في حين مشاهدة موضوع نادر ، كما لن يتم في هذه الورشة شرح اساسيات التصوير مثل طريقة استخدام الكاميرا او فتحة العدسة وغيرها ولكن سيتم اعطاء نصائح عن أفضل اوضاع التصوير التي تخص الحياة البرية وسيتم توثيق الرحلة عبر القناة لانتاج حلقات لذلك على من يرغب بالانضمام عدم الممناعة في نشر هذه المادة على القناة لاحقا


سياسة الدفع والإلغاء :

أولوية التسجيل للدفع المبكر حيث ان هذا الموسم يعتبر موسم مزدحم جدا عند التسجيل يجب دفع المبلغ كامل للرحلة وعدد المقاعد 9 فقط (باقي 5 الآن)

في حال إلغاء الرحلة لأي سبب من الأسباب قبل الرحلة يتم احتساب الخصم التالي

قبل الرحلة ب 56 يوم يسترد المبلغ كاملا
من 55 إلى 20 يوم قبل الرحلة يتم خصم 25 % من المبلغ
من 19 إلى 10 يوم قبل الرحلة يتم خصم 50 % من المبلغ
من 9 إلى 0 يوم قبل الرحلة يتم خصم 100 % من المبلغ

في حال إلغاء الرحلة في أي وقت خلال السفاري فلن يتم استرداد أي مبالغ , أما في حال حدوث أي كوارث لا سمح الله فإن شركة السفاري تتعهد باسترجاع أغلب المبلغ حسب وقت انقطاع الرحلة وما تم صرفه منها كما أن منظم الورشة لا يتحمل مسؤولية أي حوادث لا سمح الله تكون خارجة عن الإرادة



رحلة التصوير : سفاري الوطن 16 إلى 25 اكتوبر - 2013

التسجيل والإستفسار

للإستفسار الرجاء الاتصال بنا على المعلومات التالية :

الإيميل : info@majedphotos.com
واتس اب : 0096599385678

للتسجيل الرجاء تعبئة النموذج في الصفحة الأخيرة والتوقيع
على جميع الصفحات سيتم مراجعة طلبات التسجيل والتواصل
مع المتقدمين لاختيارهم .



رحلة التصوير : سفاري الوطن 16 إلى 25 اكتوبر - 2013

نموذج التسجيل

الأسم :

الرقم المدني :

الهاتف: البريد الإلكتروني :

العمر : الجنسية :

موقع إلكتروني : انستقرام :

مستوى التصوير : مبتدئ - هاوي - محترف

أقر أنا الموقع أدناه أنني اطلعت على جميع الشروط وأوافق عليها كما أقر
بصحة البيانات المقدمة كما يرجى التوقيع على باقي الصفحات .

التاريخ : التوقيع :

