



# الطيور القطبية – النرويج

29 March - 4 April

2020





## هل انت مستعد ؟؟

بداية الربيع في شمال النرويج، حيث تعود الطيور القطبية إلى أراضي تزاوجها . ادعوك للانضمام معي في رحلة تصوير متفردة ومخصصة تركّز على تصوير الطيور القطبية في أكثر جزء يمكننا الوصول له بسهولة في نصف الكرة الأرضية القطبي.

ستقابل بعض أشكال الحياة البرية القطبية الرائعة أثناء رحلتك لمنطقة فارانغر. إن فارانغر هي منطقة في أقصى شمال النرويج ، ويمكن الوصول لها بسهولة يوميًا عبر الرحلات الجوية من مدينة أوسلو. ونظرًا لموقعها القطبي، تصل الطيور إليها بينما مازال هناك فرصة لتساقط الثلج على منحدرات الطيور، مما يشكل ظروفًا رائعة للتصوير الفوتوغرافي. يقع مقرنا في فارنو، وهي قرية صيد جميلة ومريحة. سنقيم في فندق فارنو، الذي سيوفر لنا مدخل مباشر إلى جرف طيور هورنويا الرائع الذي يستضيف حوالي 100 ألف طائر معشش أثناء موسم التزاوج . بعد يوم مزدحم في جرف الطيور هورنويا ، سنعود إلى الفندق لتناول عشاء لطيف في مطعم الفندق.

## أهم المشاهدات :

- الطيور البحرية القطبية: طائر البنفن، وأبو موس، والغاق، والأوك، والنورس.
- طيور السنقر الشاهين والغريان ونسور البحر التي تجوب جرف هورنويا.
- المشاهد الطبيعية القطبية الرائعة.

## البرنامج حسب الظروف الجوية في الرحلة :

إن الطقس في النرويج قد يكون قارصًا أحيانًا، وبالتالي سنحتاج لمسار رحلة مرنة يُمكننا من تغيير الخطط حسب الظروف الجوية. قد تعصف الرياح لبضعة أيام، وفي هذه الحالة قد لا نتمكن من الوصول لجرف طيور هورنويا، لذلك يجب ان نكون مستعدين لاي ظروف جوية طارئة .

بإمكانك مشاهدة تغطية الرحلة السابقة على الرابط التالي :

<https://youtu.be/OKvNA9EP45M>

<https://youtu.be/1pG5LIOgNOY>





## تكلفة الرحلة : \$3130 للشخص في الغرفة المفردة

### مسار الرحلة

اليوم 1 ( 29 مارس ) : الوصول لمطار KKN، والانتقال لفندق فارنو لتناول العشاء ( تستغرق الرحلة الى الفندق 3 ساعات ).

الأيام 2 - 6 ( 30 مارس - 3 إبريل ) أيام كاملة للتصوير الفوتوغرافي في فارانغار في جرف هورنويا وميناء فارنو والمشاهد الطبيعية القطبية، وربما الأضواء الشمالية كذلك.

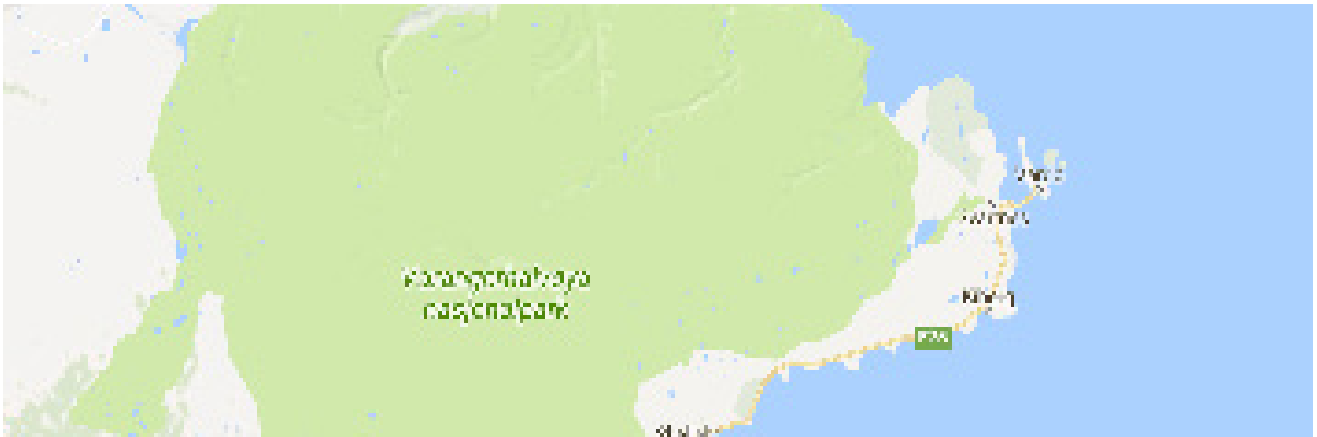
اليوم 7 ( 4 إبريل ) بعد تناول الإفطار، ستنتهي رحلتنا وسنوصلك إلى مطار KKN طيران العودة للوطن. إن الطقس في فارانغار غير متوقع على الإطلاق، فالظروف والإضاءة تتغير باستمرار، لذا كن مستعداً لكل شيء، سواء ظروف جوية قاسية جداً أو لطيفة جداً.

### تشمل الرحلة :

- دليل تصوير محترف.
- كل الوجبات والمشروبات.
- كل التوجيهات اللازمة والانتقالات والإقامة في غرف منفردة أثناء الرحلة.

### الرحلة لا تشمل :

- جميع تذاكر الطيران من وإلى موقع البدء في مطار KKN .
- أي تأمينات خاصة أو ضرائب أو رسوم أو جمارك أو رسوم تأشيرة.
- أشياء شخصية ، مثل المشروبات أو الوجبات الخفيفة أو الهدايا أو تأمين السفر.





## قبل الرحلة

شكرًا لك للسفر معنا إلى فارانغار لرؤية الطيور القطبية. سنمنحك في هذا الملف بعض المعلومات التي قد تفيدك قبل السفر.

## التأمين

ننصحك بالحصول على تأمين صحي يغطي الحالات الطبية (المرض، الحوادث، الوفاة). كما نوصي بشدة بالحصول على تأمين سفر ضد الإلغاء وغالبًا ما يكون من الشروط للحصول على فيزا شنغن .

## الصحة والتطعيم

إذا كان أجريت أي عمليات جراحية كبرى في العامين الأخيرين أو كنت مصابًا بأمراض مزمنة تؤثر على راحتك أثناء الرحلة، فيجب إخطارنا بذلك.

## جواز السفر والتأشيرة

يجب أن يكون جواز سفرك ساري المفعول لـ 6 أشهر على الأقل من بعد تاريخ سفرك. تأكد من تجديد جواز سفرك إذا كنت بحاجة إلى ذلك.

## التأشيرة السياحية


تحتاج لهذه الرحلة تأشيرة شنغن وتأكد من صلاحية التأشيرة وتطبيق شروطها ان كانت لدولة غير النرويج ( مثلًا اذا شنغن المانيا يفضل تكون زائر المانيا قبل النرويج ) او استخراج شنغن لزيارة النرويج مباشرة

## العملة

العملة في النرويج هي الكرونة نرويجية (1000 كرونة نرويجية (NOK) تساوي حوالي 130 دولارًا أمريكيًا). بطاقات الائتمان (VISA و MasterCard و AmEx) مقبولة في معظم المتاجر في النرويج، ولكن من الأفضل دائمًا إحضار بعض النقود.







## المناخ

تشتهر المنطقة القطبية بأنها غير متوقعة على الإطلاق، وأن الظروف الجوية تتغير في دقائق، وقد يؤدي ذلك إلى فرص درامية وفوتوغرافية للغاية. المناخ الساحلي في الشمال الشرقي غالباً ما يكون بارداً ومثلجاً مع الرياح الشمالية. لكن توقع كل شيء. متوسط درجة الحرارة في فارو في مارس هو -3 إلى -5 درجة مئوية

## الرحلات الجوية من / إلى النرويج القطبية.

سوف تطير إلى المطار الرئيسي في النرويج، مطار أوسلو جارديرمون (OSL)، ومن هناك ستركب رحلة توصلك إلى مطار كيركينز (KKN) باستخدام طيران SAS .

## التنقلات أثناء الرحلة.

سننظم الانتقالات من المطار في كيركينز ذهاباً وعودة .

## الإقامة في مطار أوسلو (OSL)

أفضل خيار متاح لك لو وصلت في اليوم السابق للرحلة أو احتجت للبقاء ليلة أخرى بعد الرحلة هو فندق راديسون بلو بمطار أوسلو ساقوم بحجز الخطوط الجوية التركية فهي الأكثر مناسبة للسفر من الكويت .

## الوجبات

تشمل الرحلة كل الوجبات، سيُقدم الإفطار والعشاء في محل الإقامة، بينما سيُحزَم الغداء لناخذه معنا في رحلات التصوير.


## الأمور الطبية

في حال حدوث موقف خطير، سنتصل بفريق الطوارئ الطبية ويوجد طبيب وسيارة إسعاف قريبين.

## إشارة الهاتف الخليوي والواي فاي (الإنترنت اللاسلكي).

يوجد واي فاي في مكان الإقامة، وإشارة 4g للهاتف الخليوي في المنطقة التي ستعمل فيها.





## فقط للتذكير هذه الأشياء قد تحتاج إليها

الجو بالارد تتراوح درجات الحرارة من ٢ - ٥ درجات فوق الصفر وحيانا مع الرياح قد تنخفض الى تحت الصفر قليلا احرص على الملابس الدافئة جدا كذلك الملابس الداخلية الخاصة بدرجات الحرارة المنخفضة حذاء دافئ قفازات قبعة لفة قناع أسلحة هههه جاكيت دافئ جداااا حذاء للاماكن الثلجية يفضل بوت طويل أي أدوية أخرى بعض النقود لشراء بعض الهدايا التذكارية ، محول كهربائي المكان زلق جدا هناك بسبب الثلج يفضل بشدة الحصول على ادوات منع الانزلاق التي تأتي تحت الحذاء وسنحاول توفيرها للمسجلين في الرحلة .

## أما عن ما يخص التصوير


يفضل أن تكون لديك آلتين تصوير واحدة للزوم والثانية لتصوير المناظر الطبيعية أما عن العدسات المفضلة عدسة وايد انجل لاحتمال مشاهدة ظاهرة الشفق القطبي في المساء عدسة زوم مثل ( ٧٠ - ٢٠٠ ) - ( ٢٠٠ - ٤٠٠ ) إلى ٥٠٠ قد تحتاج إلى الفلاش في بعض الاحيان أما عن الستاند تصلح المنطقة لتصوير المناظر الطبيعية كما ننصح بالحامل الأحادي في حال كانت لديك عدسة زوم كبيرة وذلك لاستخدامها أثناء جولة السفاري في القارب ، لا تنسى شاحن بطاريات الكاميرا والفلاش وكذلك عدد كاف من بطاقات الذاكرة ٣٢ جيجا فما فوق ينصح بشدة التصوير بصيغة الرو RAW وليكن بالحسبان حجم بطاقات الذاكرة وهارديسكين خارجيين بسعة ١ تيرا اقل شي ويفضل ٢ تيرا احضر معك بطاريات إضافية قارئ الكروت وفلاتر مثل polaraizer / GND / ND filters سنكون الطيور قريبة جدا منكم في معظم الاوقات .


## سياسة الدفع والإلغاء

في حال إلغاء الرحلة لأي سبب من الأسباب يرجى الابلاغ فورا حتى يتم عمل اللازم كما تطبق النقاط التالية :

- الإلغاء قبل 6 شهور من الرحلة يتم ارجاع المبلغ في حال الدفع الكامل وخصم الدفعة الاولى في حال عدم تسجيل او وجود بديل للمصور .
- الإلغاء في فترة أقل من 6 شهور إلى شهر من الرحلة سيتم ارجاع المبلغ المدفوع مع خصم 50% من اجمالي تكلفة الرحلة
- في حال الالغاء قبل 30 يوم من الرحلة يلزم المشترك بدفع المبلغ كاملا في حال عدم سداد باقي المبلغ وفي حال السداد لا يتم استرجاع اي مبالغ للرحلة وتكون نسبة الخصم 100% .

في حال إلغاء الرحلة في أي وقت بعد الوصول فلن يتم استرداد أي مبالغ كما أن منظم الورشة لا يتحمل مسؤولية أي حوادث لا سمح الله تكون خارجة عن الإرادة وينصح ان يقوم المشترك بعمل تأمين صحي للرحلة .





## أسئلة متكررة

ما الأشياء التي يجب أن أحضرها معي؟

نحن في منطقة قطبية متطرفة، لذا توقع كل أنواع الطقس ممكنة. استعد جيداً واتبع الإرشادات الخاصة بطريقة ارتداء الملابس.

## هل سنجد ثلج أو جليد؟

إن شهور الشتاء (نوفمبر-مارس) معروفة بتساقط الثلج بكثافة، ولكن لا يمكننا ضمان هذا فالطبيعة لا تخضع لأحد.

هل سأساهد وأصور الأضواء الشمالية أثناء الشتاء ( ظاهرة الأورورا ) ؟  
نرجو ان نحظى بذلك ولكن لا يمكننا توقع الطقس أو نشاط هذه الظاهرة المذهلة،

## هل يوجد مسار محدد للرحلة؟

نحن لا نعمل بمسار ثابت، فنحن نعلم المكان الذي سننام ونأكل فيه، ولكننا نخطط أنشطتنا حسب الطقس والإضاءة. إن منطقة فارانغار ممثلة بمواقع التصوير المتطرفة، لذا ستحدد ظروف الطقس الأماكن التي سنذهب إليها.

## ما مستوى التصوير الفوتوغرافي المطلوب؟

إن كل رحلات "majedphotos" متاحة للمبتدئين والمحترفين على حد سواء. طالما أنك شغوف بالتصوير وبالطبيعة. برجاء الانتباه إلى أنك ستخرج لقلب الطبيعة كل يوم وفي المساء للتصوير، ولكن هذا ليس إلزامياً بالطبع.

## التسجيل والإستفسار

للإستفسار الرجاء الاتصال بنا على المعلومات التالية :

الإيميل : [majed@majedphotos.com](mailto:majed@majedphotos.com)

واتس اب : ٠٠٩٦٥٩٩٣٨٥٦٧٨

